



Survey about atopic rash among teenagers

February 2020

YouGov®

# Atopic rash among teenagers

---

## Introduction

- This survey is conducted by YouGov Finland\* for Sanofi.
- The purpose of the survey was to find out how parents having children suffering from atopic rash have experienced the disease and it's effect on daily life. Also children themselves were asked about their opinion.
- Data was collected between 10.2. – 28.2.2020 in YouGov's consumer panel in Denmark.
- The target group for the survey consists of parents having children 12-17yo suffering from atopic rash. These children were also asked to participate the survey if possible. Total amount of responses from parents is 200. In addition 129 of their children suffering from atopic rash, answered separate questions targeted especially for them.
- In total sample (n= 200 / 129) the average confidence bound is approximately  $\pm 6\%$  /  $7,5\%$  -percentage points (95% confidence level).
- Separate cross tabulations in Excel have been delivered too.
- The same survey has also been carried out in Sweden and Finland (with some minor differences in the questionnaires)

*\*Sales Questor Oy represents YouGov services in Finland. Person responsible for the project in Sales Questor Oy is Ville Haikola (p. +358 40 7722651).*

# Atopic rash among teenagers

---

## Summary

1/2

- A general practitioner is the most often visited health care person due to child's atopic eczema, two out of three (65%) visits a general practitioner at least yearly. Other health care persons are remarkably less often visited.
- Every fourth child (26%) has had to stay at a hospital because of her/his atopic eczema during the last 12 months. Out of those suffering from moderate or severe atopic eczema (according to a doctor) the share is two out of five (40%).
- In addition almost every other (45%) has been forced to stay out of school because of her/his atopic eczema during the last 12 months. Out of those suffering from moderate or severe atopic eczema (according to a doctor) the share is even bigger: 61% Also every third (35%) parent has had to stay out of her/his job during the last 12 months because of the atopic eczema her/his child has.
- Two children out of three (67%) having an atopic eczema also has some other disease or symptom. Out of those suffering from moderate or severe atopic eczema (according to a doctor) the share is four out of five (82%). Allergy and allergic rhinitis are the most common ones.
- Every fifth parent (20%) thinks that the atopic eczema causes much or even very much harm or problems to her/his child in everyday life. The same share (21%) thinks that it does not cause harm or problems at all to her/his child.
- Parents believe that the most difficult symptoms for the child are tickling skin and redness of the skin. Parents are most worried about effect atopic eczema has on the child's well-being and they think that their child her-/himself is most worried about the pressure relating to appearance.
- Every third parent (33%) is constantly concerned about her/his child's well-being. Every fourth (25%) feels that she/he is not capable of helping her/his child. Also in this issue (as in almost all questions), the difference is quite remarkable when comparing the answers of parents whose child has a mild atopic eczema to answers of parents whose child has a moderate or severe atopic eczema.

# Atopic rash among teenagers

---

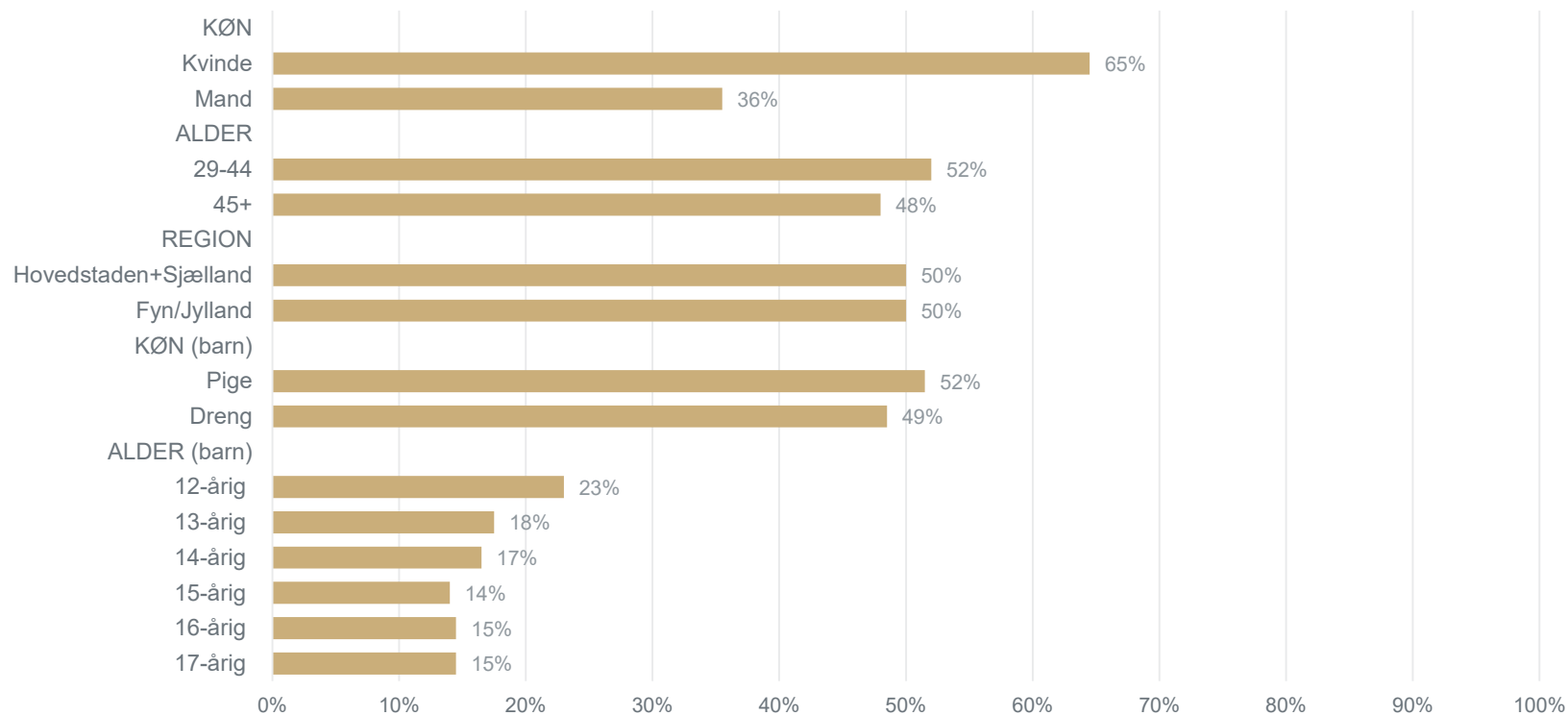
## Summary

2/2

- Every other parent (50%) thinks that her/his child accepts that the disease is part of his/her life. Every fifth (20%) disagrees to this.
- “Hormoncreme” is clearly the most often used treatment, three out of five (57%) has used it for the treatment of the child.
- Two parents out of five (41%) are very or somewhat satisfied with the treatment of her/his child’s atopic eczema. Share of dissatisfied is 12%. Parents whose child has a moderate or severe atopic eczema are not at all as satisfied.
- Effectiveness and long lasting effect are the main future wishes for the treatment of child's atopic eczema. The latter especially among those having a child with moderate or severe atopic eczema.
- Constant use of symptom diary is not very common, only 7% say to do this. Every fourth (25) use it occasionally.
- Only 3% of the parents fear that the atopic eczema will get worse. Every fifth (19%) believes it to disappear in the future and two out of five (41%) thinks the disease will ease off.
- In the end of the questionnaire the children themselves were asked to evaluate some issues regarding to living with atopic eczema.
- Three out of four children (72%) feel that they get enough support from the people close to them, only 6% clearly disagrees with this.

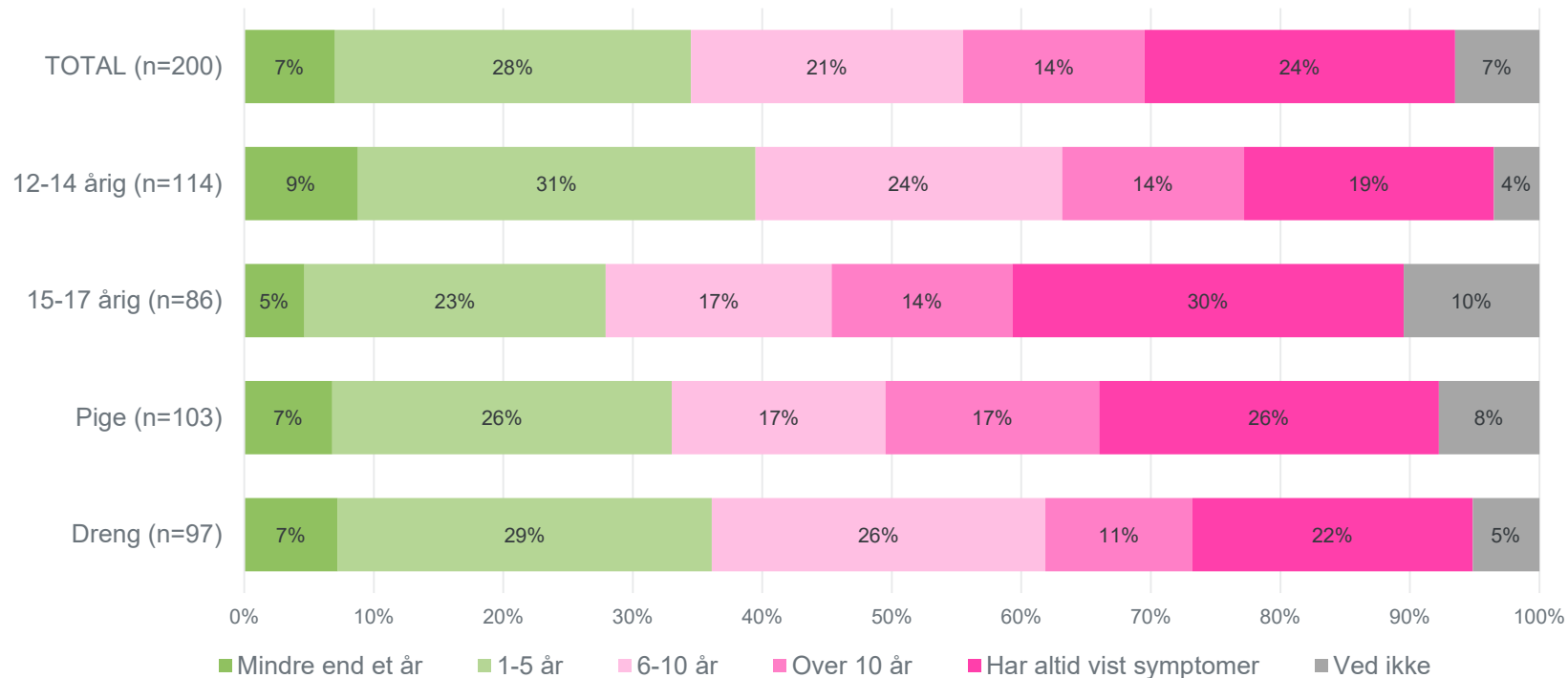
# Atopic rash among teenagers

## Struktur (n= alle, 200)



# Atopic rash among teenagers

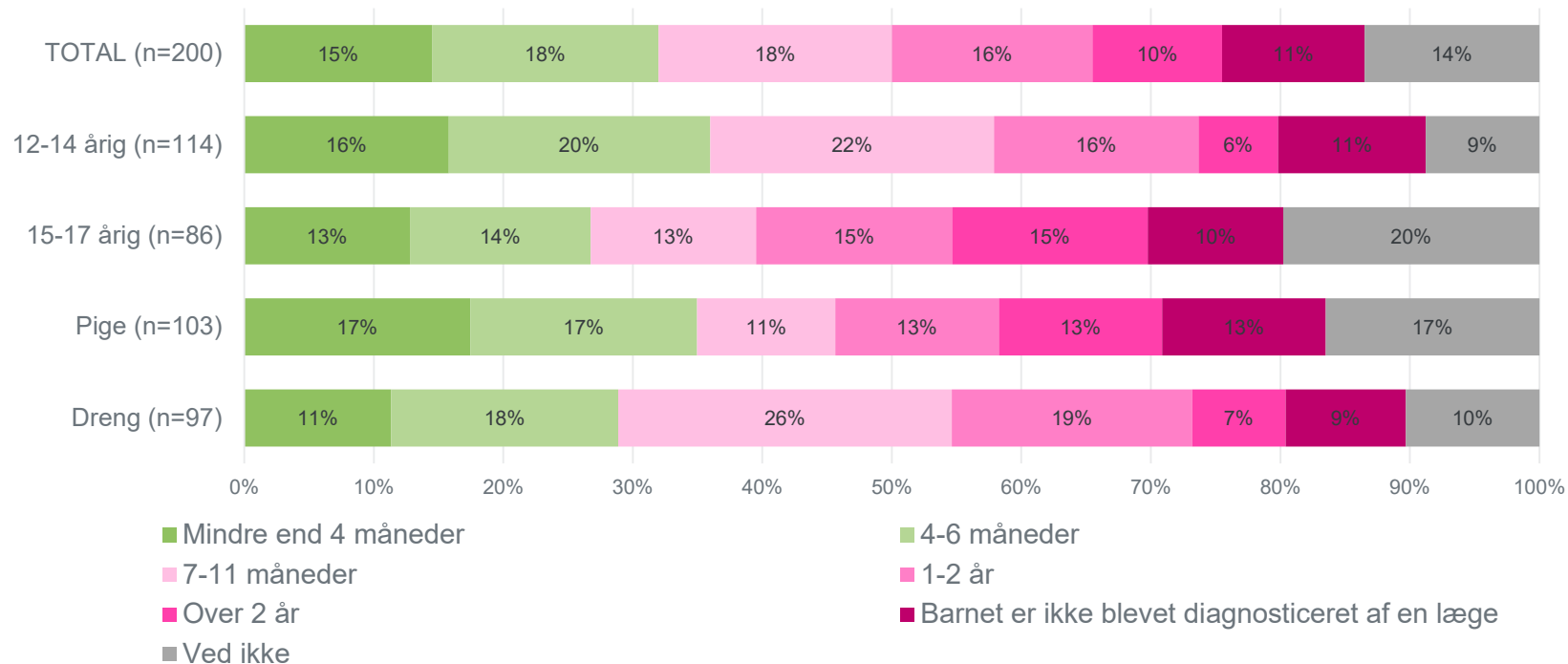
Hvor længe har dit barn vist symptomer på atopisk eksem? (n= alle)



# Atopic rash among teenagers

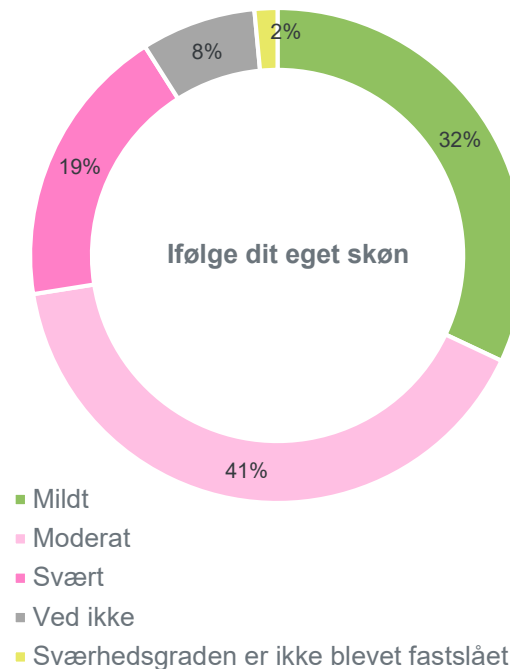
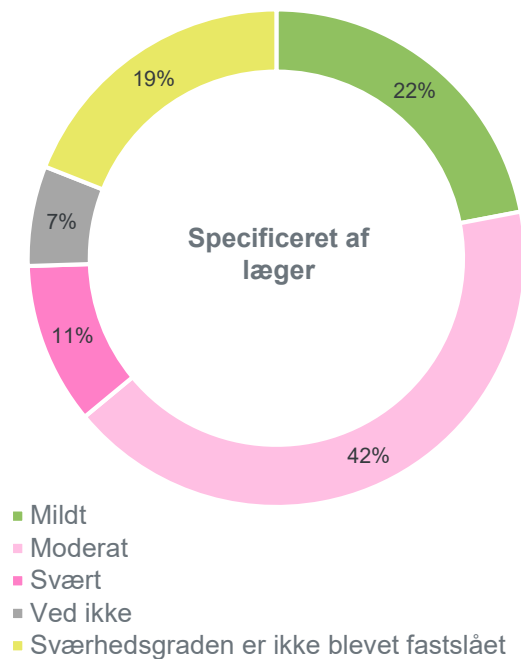
Hvor lang tid gik der, fra de første symptomer viste sig, til barnet blev diagnosticeret med atopisk eksem?

(n= alle)



# Atopic rash among teenagers

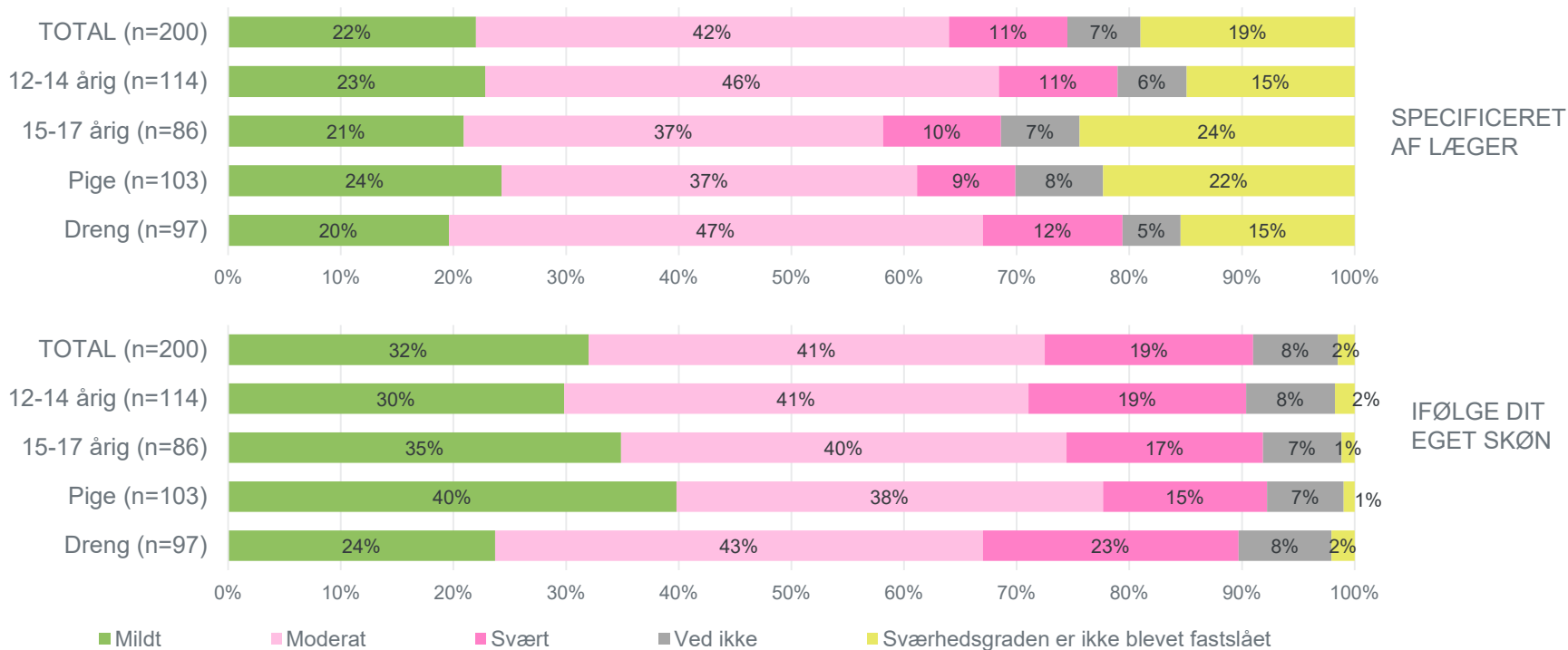
I hvilken sværhedsgrad har dit barns atopisk eksem?... (n= alle, 200)





# Atopic rash among teenagers

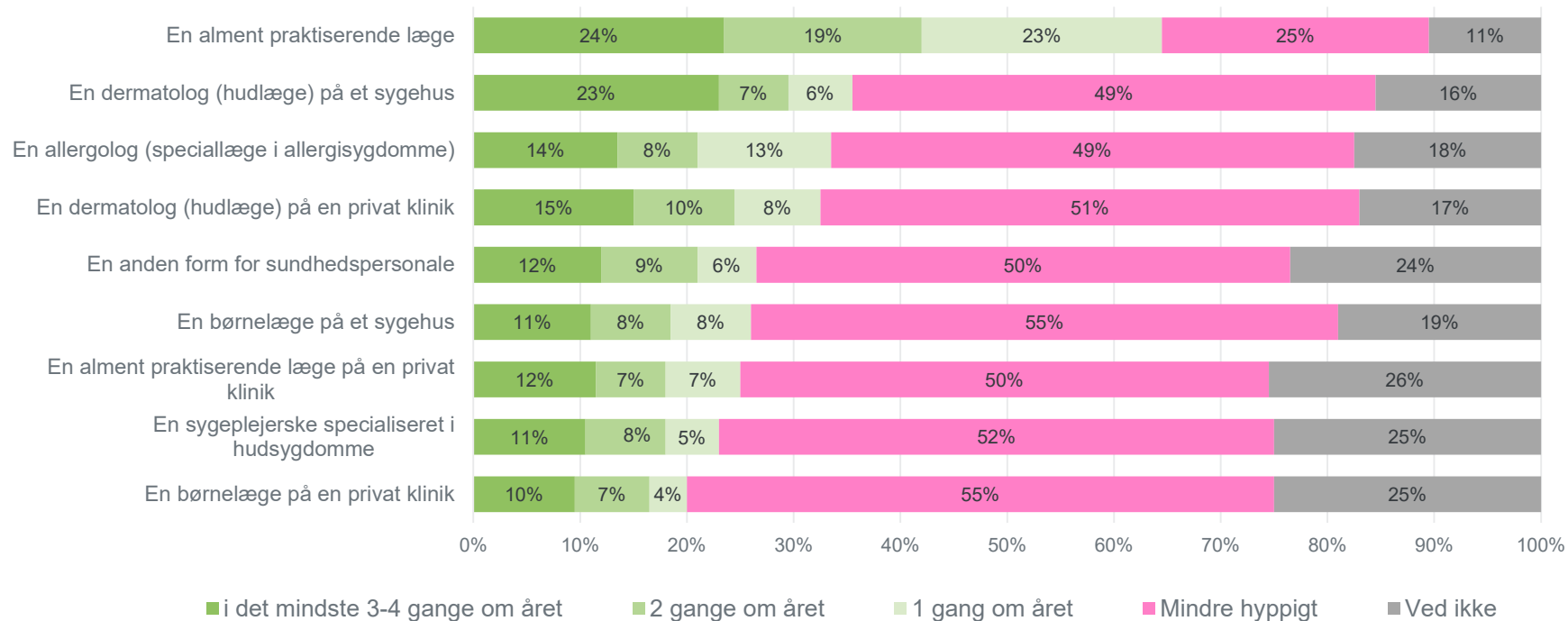
I hvilken sværhedsgrad har dit barns atopisk eksem...? (n= alle)



# Atopic rash among teenagers

Hvor ofte besøger eller kontakter du i gennemsnit en af følgende sundhedspersoner ifm. Barnets atopiske eksem...?

(n= alle, 200)



# Atopic rash among teenagers

Hvor ofte besøger eller kontakter du i gennemsnit en af følgende sundhedspersoner ifm. Barnets atopiske eksem ...? (n=alle)

	TOTAL (n=200)	12-14 årig (n=114)	15-17 årig (n=86)	Pige (n=103)	Dreng (n=97)	Er diagstonic eret af en læge (n=151)	eget skøn: mildt (n=64)	eget skøn: moderat/ svært (n=118)	specificer at af læger: mildt (n=44)	specificer at af læger: moderat/ svært (n=105)	Har en eller flere symptome r ud over atopisk eksem (n=134)	Meget/tem melig tilfreds med behandlin g (n=82)	Hverken tilfreds eller utilfreds/te mmelig/me get utilfreds med behandling (n=100)
<b>En alment praktiserende læge</b>													
I det mindste 3-4 gange om året	24 %	25 %	21 %	18 %	29 %	29 %	13 %	30 %	23 %	32 %	27 %	20 %	28 %
1-2 gang om året	41 %	43 %	38 %	40 %	42 %	46 %	38 %	47 %	43 %	43 %	44 %	43 %	43 %
Mindre hyppigt	25 %	22 %	29 %	32 %	18 %	21 %	42 %	17 %	30 %	18 %	21 %	37 %	17 %
Ved ikke	11 %	10 %	12 %	10 %	11 %	5 %	8 %	6 %	5 %	7 %	8 %	1 %	12 %
<b>En dermatolog (hudlæge) på et sygehus</b>													
I det mindste 3-4 gange om året	23 %	29 %	15 %	17 %	30 %	28 %	5 %	33 %	11 %	37 %	26 %	21 %	27 %
1-2 gang om året	13 %	16 %	8 %	12 %	13 %	16 %	13 %	12 %	23 %	13 %	17 %	13 %	14 %
Mindre hyppigt	49 %	40 %	60 %	58 %	39 %	48 %	67 %	46 %	55 %	42 %	42 %	57 %	45 %
Ved ikke	16 %	15 %	16 %	14 %	18 %	7 %	16 %	9 %	11 %	8 %	15 %	9 %	14 %

# Atopic rash among teenagers

Hvor ofte besøger eller kontakter du i gennemsnit en af følgende sundhedspersoner ifm. Barnets atopiske eksem ...? (n=alle)

	TOTAL (n=200)	12-14 årig (n=114)	15-17 årig (n=86)	Pige (n=103)	Dreng (n=97)	Er diagstonic eret af en læge (n=151)	eget skøn: mildt (n=64)	eget skøn: moderat/ svært (n=118)	specificer at af læger: mildt (n=44)	specificer at af læger: moderat/ svært (n=105)	Har en eller flere symptome r ud over atopisk eksem (n=134)	Meget/tem melig tilfreds med behandlin g (n=82)	Hverken tilfreds eller utilfreds/te mmelig/me get utilfreds med behandling (n=100)
<b>En allergolog (speciallæge i allergisygdomme)</b>													
I det mindste 3-4 gange om året	14 %	18 %	7 %	11 %	16 %	17 %	8 %	19 %	9 %	22 %	15 %	12 %	16 %
1-2 gang om året	20 %	27 %	10 %	16 %	25 %	25 %	8 %	25 %	16 %	29 %	28 %	15 %	27 %
Mindre hyppigt	49 %	43 %	57 %	57 %	40 %	48 %	63 %	46 %	55 %	42 %	42 %	60 %	43 %
Ved ikke	18 %	11 %	26 %	17 %	19 %	11 %	22 %	10 %	20 %	8 %	16 %	13 %	14 %
<b>En dermatolog (hudlæge) på en privat klinik</b>													
I det mindste 3-4 gange om året	15 %	20 %	8 %	11 %	20 %	18 %	6 %	19 %	5 %	26 %	18 %	13 %	17 %
1-2 gang om året	18 %	15 %	21 %	17 %	18 %	23 %	9 %	23 %	14 %	25 %	23 %	13 %	23 %
Mindre hyppigt	51 %	51 %	50 %	57 %	43 %	50 %	67 %	47 %	68 %	40 %	45 %	62 %	44 %
Ved ikke	17 %	14 %	21 %	15 %	20 %	10 %	17 %	10 %	14 %	10 %	14 %	11 %	16 %

# Atopic rash among teenagers

Hvor ofte besøger eller kontakter du i gennemsnit en af følgende sundhedspersoner ifm. Barnets atopiske eksem ...? (n=alle)

	TOTAL (n=200)	12-14 årig (n=114)	15-17 årig (n=86)	Pige (n=103)	Dreng (n=97)	Er diagstonic eret af en læge (n=151)	eget skøn: mildt (n=64)	eget skøn: moderat/ svært (n=118)	specificer at af læger: mildt (n=44)	specificer at af læger: moderat/ svært (n=105)	Har en eller flere symptome r ud over atopisk eksem (n=134)	Meget/tem melig tilfreds med behandlin g (n=82)	Hverken tilfreds eller utilfreds/te mmelig/me get utilfreds med behandling (n=100)
<b>En anden form for sundhedspersonale</b>													
I det mindste 3-4 gange om året	12 %	13 %	10 %	10 %	14 %	15 %	8 %	14 %	2 %	19 %	15 %	18 %	8 %
1-2 gang om året	15 %	19 %	8 %	14 %	15 %	17 %	8 %	17 %	18 %	18 %	16 %	7 %	21 %
Mindre hyppigt	50 %	46 %	55 %	58 %	41 %	50 %	64 %	47 %	59 %	45 %	46 %	57 %	46 %
Ved ikke	24 %	21 %	27 %	18 %	29 %	19 %	20 %	21 %	20 %	18 %	23 %	17 %	25 %
<b>En børnelæge på et sygehus</b>													
I det mindste 3-4 gange om året	11 %	14 %	7 %	7 %	15 %	15 %	5 %	15 %	5 %	19 %	13 %	13 %	10 %
1-2 gang om året	15 %	18 %	10 %	14 %	17 %	17 %	13 %	16 %	18 %	17 %	19 %	7 %	23 %
Mindre hyppigt	55 %	54 %	56 %	63 %	46 %	56 %	64 %	55 %	59 %	53 %	50 %	66 %	50 %
Ved ikke	19 %	13 %	27 %	17 %	22 %	13 %	19 %	14 %	18 %	10 %	18 %	13 %	17 %

# Atopic rash among teenagers

Hvor ofte besøger eller kontakter du i gennemsnit en af følgende sundhedspersoner ifm. Barnets atopiske eksem ...? (n=alle)

	TOTAL (n=200)	12-14 årig (n=114)	15-17 årig (n=86)	Pige (n=103)	Dreng (n=97)	Er diagstonic eret af en læge (n=151)	eget skøn: mildt (n=64)	eget skøn: moderat/ svært (n=118)	specificer at af læger: mildt (n=44)	specificer at af læger: moderat/ svært (n=105)	Har en eller flere symptome r ud over atopisk eksem (n=134)	Meget/tem melig tilfreds med behandlin g (n=82)	Hverken tilfreds eller utilfreds/te mmelig/me get utilfreds med behandling (n=100)
<b>En alment praktiserende læge på en privat klinik</b>													
I det mindste 3-4 gange om året	12 %	14 %	8 %	10 %	13 %	15 %	6 %	14 %	2 %	20 %	13 %	11 %	12 %
1-2 gang om året	14 %	17 %	9 %	12 %	15 %	17 %	6 %	18 %	9 %	22 %	17 %	12 %	17 %
Mindre hyppigt	50 %	49 %	50 %	55 %	43 %	50 %	63 %	47 %	64 %	41 %	46 %	55 %	48 %
Ved ikke	26 %	20 %	33 %	23 %	28 %	19 %	25 %	20 %	25 %	17 %	25 %	22 %	23 %
<b>En sygeplejerske specialiseret i hudsygdomme</b>													
I det mindste 3-4 gange om året	11 %	13 %	7 %	8 %	13 %	13 %	5 %	14 %	7 %	16 %	13 %	13 %	9 %
1-2 gang om året	13 %	17 %	7 %	10 %	15 %	16 %	6 %	16 %	11 %	19 %	17 %	7 %	18 %
Mindre hyppigt	52 %	51 %	53 %	61 %	42 %	52 %	66 %	50 %	61 %	48 %	46 %	60 %	49 %
Ved ikke	25 %	19 %	33 %	21 %	29 %	19 %	23 %	20 %	20 %	17 %	24 %	20 %	24 %

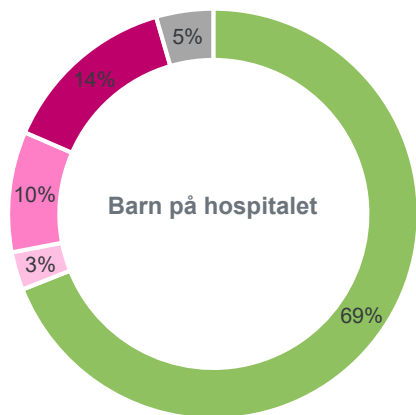
# Atopic rash among teenagers

Hvor ofte besøger eller kontakter du i gennemsnit en af følgende sundhedspersoner ifm. Barnets atopiske eksem ...? (n=alle)

	TOTAL (n=200)	12-14 årig (n=114)	15-17 årig (n=86)	Pige (n=103)	Dreng (n=97)	Er diagstonic eret af en læge (n=151)	eget skøn: mildt (n=64)	eget skøn: moderat/ svært (n=118)	specificer at af læger: mildt (n=44)	specificer at af læger: moderat/ svært (n=105)	Har en eller flere symptome r ud over atopisk eksem (n=134)	Meget/tem melig tilfreds med behandlin g (n=82)	Hverken tilfreds eller utilfreds/te mmelig/me get utilfreds med behandling (n=100)
<b>En børnelæge på en privat klinik</b>													
I det mindste 3-4 gange om året	10 %	13 %	5 %	7 %	12 %	13 %	3 %	14 %	0 %	18 %	11 %	11 %	10 %
1-2 gang om året	11 %	13 %	7 %	9 %	12 %	12 %	8 %	12 %	9 %	15 %	14 %	7 %	13 %
Mindre hyppigt	55 %	54 %	56 %	63 %	46 %	58 %	64 %	56 %	66 %	51 %	51 %	62 %	53 %
Ved ikke	25 %	19 %	33 %	21 %	29 %	18 %	25 %	19 %	25 %	15 %	23 %	20 %	24 %

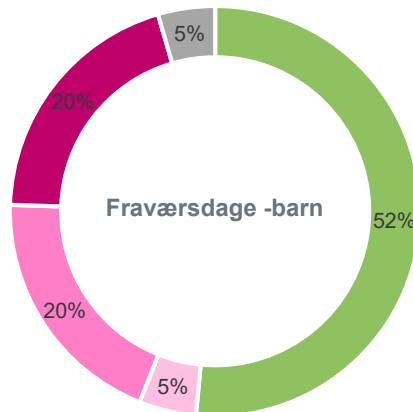
# Atopic rash among teenagers

Hvor mange dage har dit barn været indlagt på hospitalet på grund af atopisk eksem i de seneste 12 måneder? (n= alle, 200)



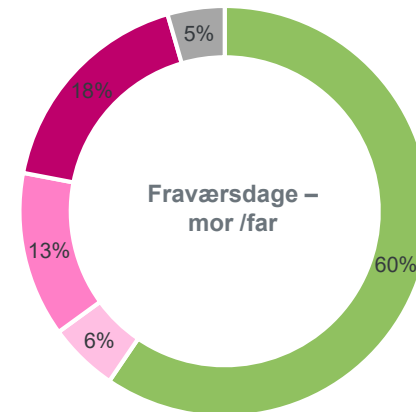
- Ingen
- 1 dag
- 2 til 5 dage
- Ved ikke
- Mere end 5 dage

Hvor mange fraværsdage (fra skole, studie) har dit barn haft på grund af atopisk eksem i de seneste 12 måneder? (n= alle, 200)



- Ingen
- 1 dag
- 2 til 5 dage
- Ved ikke
- Mere end 5 dage

Hvor mange fraværsdage (fra arbejde, studie osv.) har du haft på grund af dit barns atopiske eksem i de seneste 12 måneder? (n= alle, 200)



- Ingen
- 1 dag
- 2 til 5 dage
- Ved ikke
- Mere end 5 dage

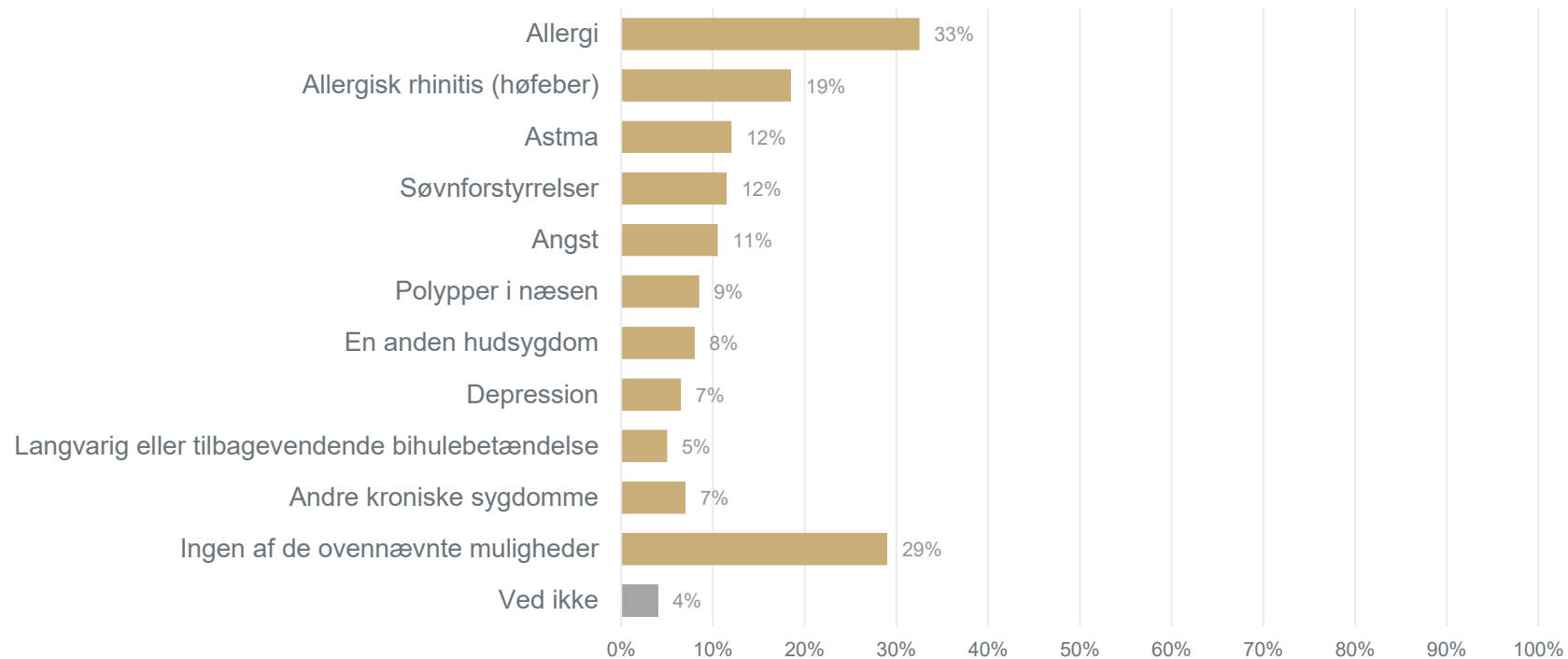


# Atopic rash among teenagers

	TOTAL (n=200)	12-14 årig (n=114)	15-17 årig (n=86)	Pige (n=103)	Dreng (n=97)	eget skøn: mildt (n=64)	eget skøn: moderat/ svært (n=118)	specificeret af læger: mildt (n=44)	specificeret af læger: moderat/ svært (n=105)	Har en eller flere symptomer ud over atopisk eksem (n=134)	Har ingen symptomer ud over atopisk eksem (n=58)
<b>Hvor mange dage har dit barn været indlagt på hospitalet på grund af atopisk eksem i de seneste 12 måneder?</b>											
Ingen	69 %	62 %	78 %	75 %	63 %	88 %	64 %	82 %	57 %	65 %	86 %
1 dag	3 %	4 %	1 %	5 %	1 %	2 %	4 %	2 %	5 %	2 %	5 %
2 til 5 dage	10 %	14 %	3 %	7 %	12 %	2 %	11 %	7 %	12 %	11 %	3 %
Mere end 5 dage	14 %	15 %	13 %	9 %	20 %	8 %	18 %	9 %	23 %	19 %	3 %
Ved ikke	5 %	4 %	5 %	5 %	4 %	2 %	3 %		3 %	3 %	2 %
<b>Hvor mange fraværddage (fra skole, studie) har dit barn haft på grund af atopisk eksem i de seneste 12 måneder?</b>											
Ingen	52 %	43 %	63 %	62 %	40 %	75 %	42 %	61 %	36 %	44 %	76 %
1 dag	5 %	4 %	5 %	5 %	4 %	2 %	6 %	5 %	7 %	4 %	5 %
2 til 5 dage	20 %	24 %	14 %	16 %	24 %	11 %	25 %	16 %	24 %	24 %	10 %
Mere end 5 dage	20 %	24 %	15 %	14 %	27 %	11 %	25 %	16 %	30 %	26 %	5 %
Ved ikke	5 %	5 %	3 %	4 %	5 %	2 %	3 %	2 %	3 %	2 %	3 %
<b>Hvor mange fraværddage (fra arbejde, studie osv.) har du haft på grund af dit barns atopiske eksem i de seneste 12 måneder?</b>											
Ingen	60 %	51 %	71 %	68 %	51 %	81 %	52 %	73 %	44 %	54 %	78 %
1 dag	6 %	7 %	3 %	3 %	8 %	3 %	8 %	5 %	9 %	4 %	9 %
2 til 5 dage	13 %	18 %	6 %	14 %	12 %	6 %	16 %	9 %	18 %	16 %	7 %
Mere end 5 dage	18 %	19 %	15 %	10 %	26 %	8 %	23 %	11 %	29 %	24 %	3 %
Ved ikke	5 %	4 %	5 %	6 %	3 %	2 %	2 %	2 %	1 %	2 %	3 %

# Atopic rash among teenagers

Ud over atopisk eksem, har dit barn nogle af følgende sygdomme eller symptomer? Vælg alle de muligheder, der gør sig gældende.. (n= alle, 200)



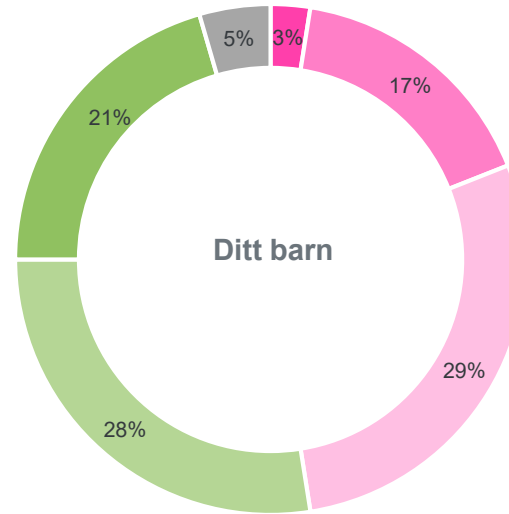
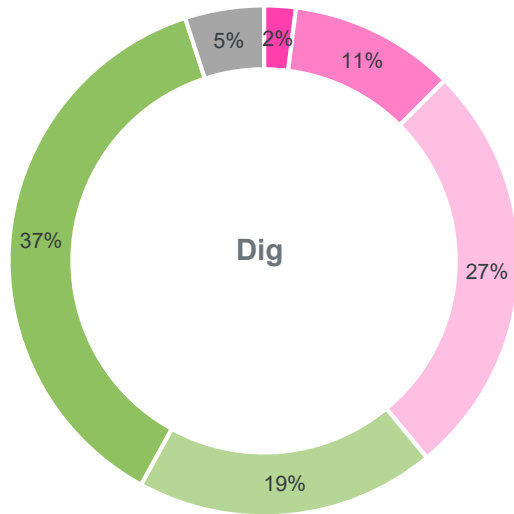
# Atopic rash among teenagers

Ud over atopisk eksem, har dit barn nogle af følgende sygdomme eller symptomer? Vælg alle de muligheder, der gør sig gældende. (n= alle)

	TOTAL (n=200)	12-14 årig (n=114)	15-17 årig (n=86)	Pige (n=103)	Dreng (n=97)	eget skøn: mildt (n=64)	eget skøn: moderat/ svært (n=118)	specificeret af læger: mildt (n=44)	specificeret af læger: moderat/ svært (n=105)
Allergi	33 %	28 %	38 %	36 %	29 %	23 %	41 %	23 %	38 %
Allergisk rhinitis (høfeber)	19 %	11 %	28 %	17 %	20 %	13 %	24 %	9 %	22 %
Astma	12 %	13 %	10 %	8 %	16 %	6 %	16 %	9 %	13 %
Søvnforstyrrelser	12 %	10 %	14 %	7 %	16 %	8 %	13 %	9 %	12 %
Angst	11 %	11 %	10 %	12 %	9 %	9 %	13 %	14 %	10 %
Polpper i næsen	9 %	11 %	5 %	4 %	13 %	2 %	11 %	-	14 %
En anden hudsygdom	8 %	10 %	6 %	9 %	7 %	6 %	10 %	9 %	11 %
Depression	7 %	6 %	7 %	5 %	8 %	2 %	9 %	5 %	6 %
Langvarig eller tilbagevendende bihulebetændelse	5 %	6 %	3 %	7 %	3 %	3 %	7 %	5 %	7 %
Andre kroniske sygdomme	7 %	10 %	3 %	7 %	7 %	5 %	9 %	7 %	9 %
Ingen af de ovennævnte muligheder	29 %	30 %	28 %	34 %	24 %	52 %	16 %	41 %	15 %
Ved ikke	4 %	4 %	5 %	4 %	4 %	-	3 %	2 %	3 %

# Atopic rash among teenagers

Hvor stor negativ indvirkning har dit barns atopiske eksem på hverdagen for...?... (n= alle, 200)



■ 5 - Vældig meget ■ 4 ■ 3 ■ 2 ■ 1 - Slet ikke ■ Ved ikke

■ 5 - Vældig meget ■ 4 ■ 3 ■ 2 ■ 1 - Slet ikke ■ Ved ikke

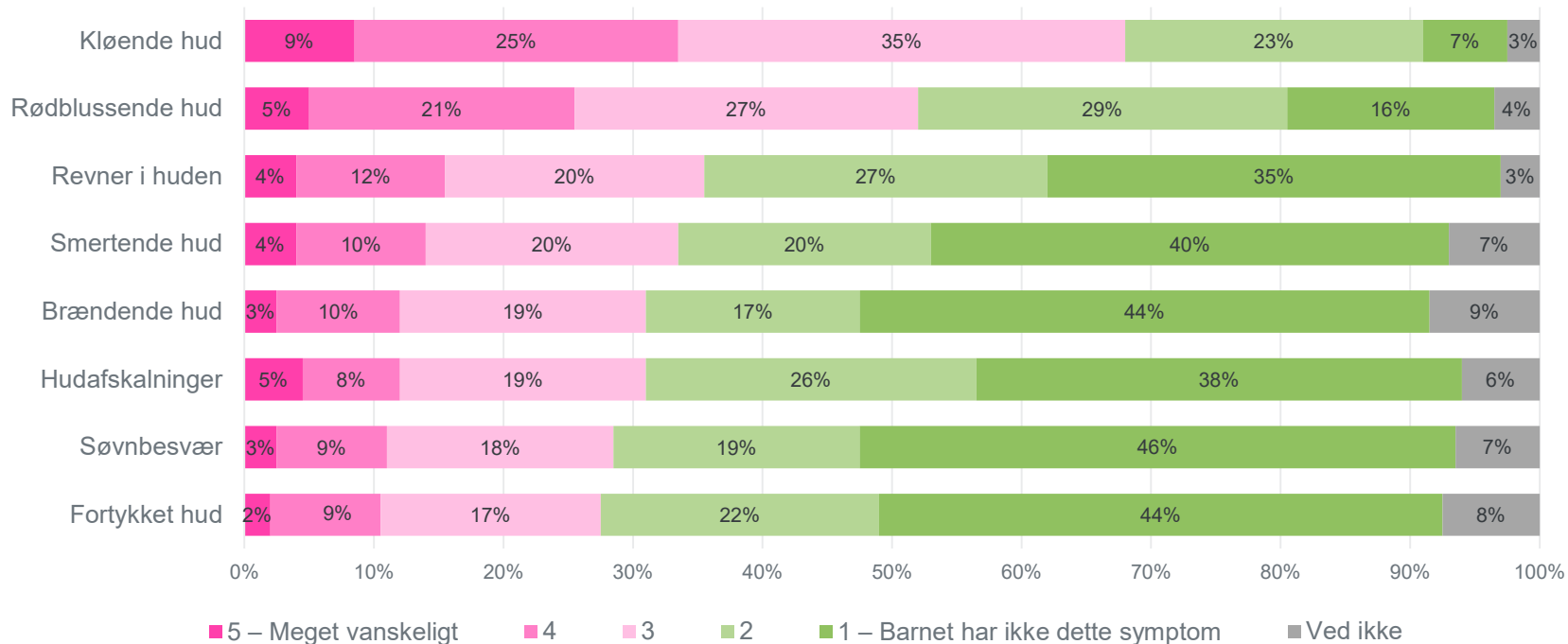
# Atopic rash among teenagers

Hvor stor negativ indvirken har dit barns atopiske eksem på hverdagen for...? (n= alle)

	TOTAL (n=200)	12-14 årig (n=114)	15-17 årig (n=86)	Pige (n=103)	Dreng (n=97)	eget skøn: mildt (n=64)	eget skøn: moderat/ svært (n=118)	specificeret af læger: mildt (n=44)	specificeret af læger: moderat/ svært (n=105)	Har en eller flere symptomer ud over atopisk eksem (n=134)	Har ingen symptomer ud over atopisk eksem (n=58)
<b>DIG</b>											
5 – Vældig meget	2 %	3 %	1 %	-	4 %	2 %	3 %	2 %	3 %	2 %	2 %
4	11 %	14 %	6 %	6 %	15 %	-	16 %	5 %	17 %	16 %	-
3	27 %	25 %	29 %	26 %	27 %	8 %	36 %	23 %	34 %	33 %	12 %
2	19 %	20 %	17 %	17 %	22 %	20 %	21 %	16 %	21 %	17 %	24 %
1 – Slet ikke	37 %	35 %	40 %	45 %	29 %	69 %	21 %	52 %	22 %	30 %	59 %
Ved ikke	5 %	4 %	7 %	7 %	3 %	2 %	3 %	2 %	3 %	2 %	3 %
<b>DITT BARN</b>											
5 – Vældig meget	3 %	2 %	3 %	2 %	3 %	-	4 %	5 %	2 %	4 %	-
4	17 %	17 %	16 %	13 %	21 %	2 %	26 %	5 %	27 %	22 %	7 %
3	29 %	27 %	30 %	25 %	32 %	13 %	37 %	18 %	38 %	33 %	19 %
2	28 %	28 %	27 %	33 %	22 %	44 %	22 %	41 %	22 %	25 %	34 %
1 – Slet ikke	21 %	23 %	17 %	21 %	20 %	41 %	8 %	30 %	10 %	15 %	36 %
Ved ikke	5 %	4 %	6 %	6 %	3 %	2 %	2 %	2 %	2 %	1 %	3 %

# Atopic rash among teenagers

Efter din mening, hvor udtalt er følgende symptomer på atopisk eksem hos dit barn? (n= alle, 200)



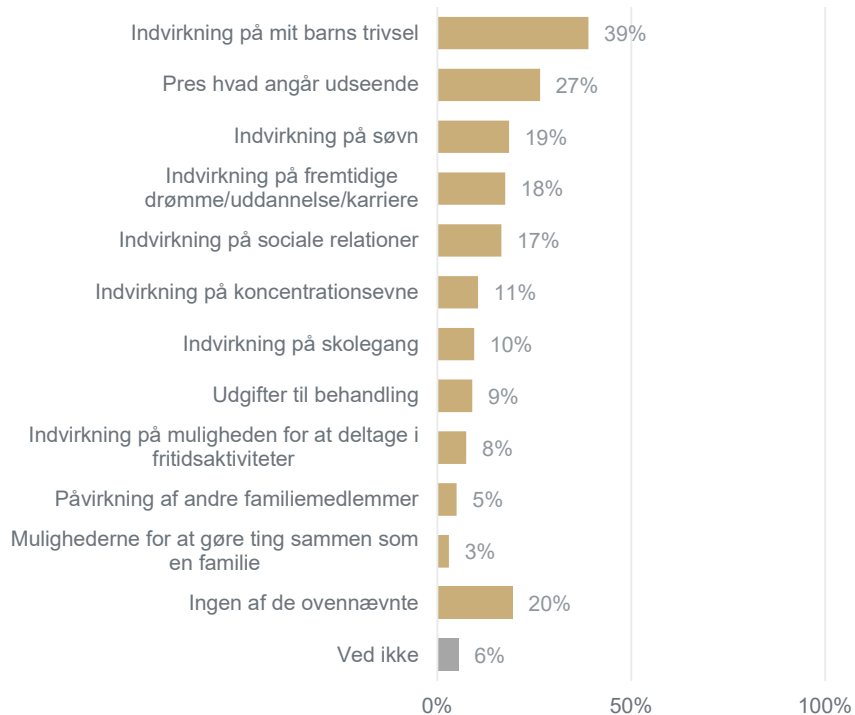
# Atopic rash among teenagers

Efter din mening, hvor udtalt er følgende symptomer på atopisk eksem hos dit barn? (n= alle)

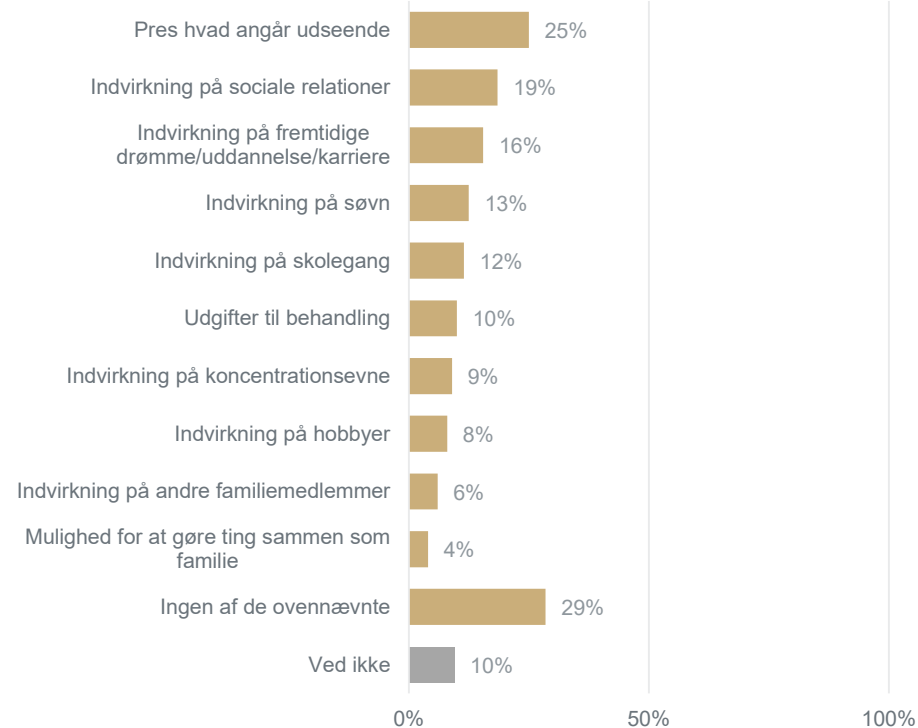
Meget vanskeligt / vanskeligt (5/4)	TOTAL (n=200)	12-14 årig (n=114)	15-17 årig (n=86)	Pige (n=103)	Dreng (n=97)	eget skøn: mildt (n=64)	eget skøn: moderat/ svært (n=118)	specificeret af læger: mildt (n=44)	specificeret af læger: moderat/ svært (n=105)	Har en eller flere symptomer ud over atopisk eksem (n=134)	Har ingen symptomer ud over atopisk eksem (n=58)
Kløende hud	34 %	35 %	31 %	27 %	40 %	6 %	51 %	18 %	47 %	41 %	21 %
Rødblussende hud	26 %	24 %	28 %	23 %	28 %	6 %	36 %	16 %	30 %	32 %	12 %
Revner i huden	16 %	18 %	13 %	12 %	20 %	-	26 %	7 %	26 %	19 %	10 %
Smertende hud	14 %	14 %	14 %	15 %	13 %	3 %	20 %	9 %	20 %	18 %	7 %
Brændende hud	12 %	12 %	12 %	12 %	12 %	2 %	17 %	7 %	18 %	15 %	7 %
Hudafskalninger	12 %	11 %	14 %	11 %	13 %	-	19 %	2 %	22 %	15 %	5 %
Søvnbesvær	11 %	8 %	15 %	8 %	14 %	3 %	16 %	7 %	15 %	16 %	2 %
Fortykket hud	11 %	13 %	7 %	9 %	12 %	-	17 %	5 %	16 %	13 %	5 %

# Atopic rash among teenagers

Hvilke af følgende potentielt skadelige virkninger af atopisk eksem er **du** mest bekymret for? Vælg de tre muligheder, der bekymrer dig mest. (n= alle, 200)



Hvilke af følgende potentielt skadelige virkninger af atopisk eksem giver **dit barn** udtryk for bekymrer ham/hende mest? Vælg de tre muligheder, som dit barn udtrykker størst bekymring for. (n= alle, 200)





# Atopic rash among teenagers

Hvilke af følgende potentielt skadelige virkninger af atopisk eksem er **du** mest bekymret for? Vælg de tre muligheder, der bekymrer dig mest. (n= alle)

	TOTAL (n=200)	12-14 årig (n=114)	15-17 årig (n=86)	Pige (n=103)	Dreng (n=97)	eget skøn: mildt (n=64)	eget skøn: moderat/ svært (n=118)	specificeret af læger: mildt (n=44)	specificeret af læger: moderat/ svært (n=105)	Har en eller flere symptomer ud over atopisk eksem (n=134)	Har ingen symptomer ud over atopisk eksem (n=58)
Indvirkning på mit barns trivsel	39 %	35 %	44 %	40 %	38 %	33 %	46 %	36 %	44 %	42 %	36 %
Pres hvad angår udseende	27 %	26 %	27 %	27 %	26 %	28 %	29 %	25 %	29 %	28 %	26 %
Indvirkning på søvn	19 %	20 %	16 %	21 %	15 %	16 %	23 %	27 %	17 %	21 %	12 %
Indvirkning på fremtidige drømme/uddannelse/karriere	18 %	17 %	19 %	17 %	18 %	8 %	25 %	7 %	26 %	19 %	12 %
Indvirkning på sociale relationer	17 %	11 %	23 %	16 %	18 %	11 %	20 %	14 %	21 %	17 %	16 %
Indvirkning på koncentrationsevne	11 %	9 %	13 %	7 %	14 %	8 %	13 %	9 %	12 %	11 %	10 %
Indvirkning på skolegang	10 %	11 %	8 %	6 %	13 %	3 %	14 %	11 %	11 %	11 %	5 %
Udgifter til behandling	9 %	12 %	5 %	9 %	9 %	2 %	14 %	5 %	15 %	12 %	3 %
Indvirkning på muligheden for at deltage i fritidsaktiviteter	8 %	8 %	7 %	6 %	9 %	3 %	10 %	5 %	12 %	9 %	5 %
Påvirkning af andre familiemedlemmer	5 %	7 %	2 %	2 %	8 %	2 %	8 %	2 %	9 %	5 %	3 %
Mulighederne for at gøre ting sammen som en familie	3 %	3 %	3 %	2 %	4 %	-	5 %	-	6 %	4 %	2 %
Ingen af de ovennævnte	20 %	18 %	21 %	22 %	16 %	38 %	8 %	27 %	8 %	16 %	29 %
Ved ikke	6 %	4 %	8 %	7 %	4 %	3 %	3 %	2 %	3 %	3 %	5 %

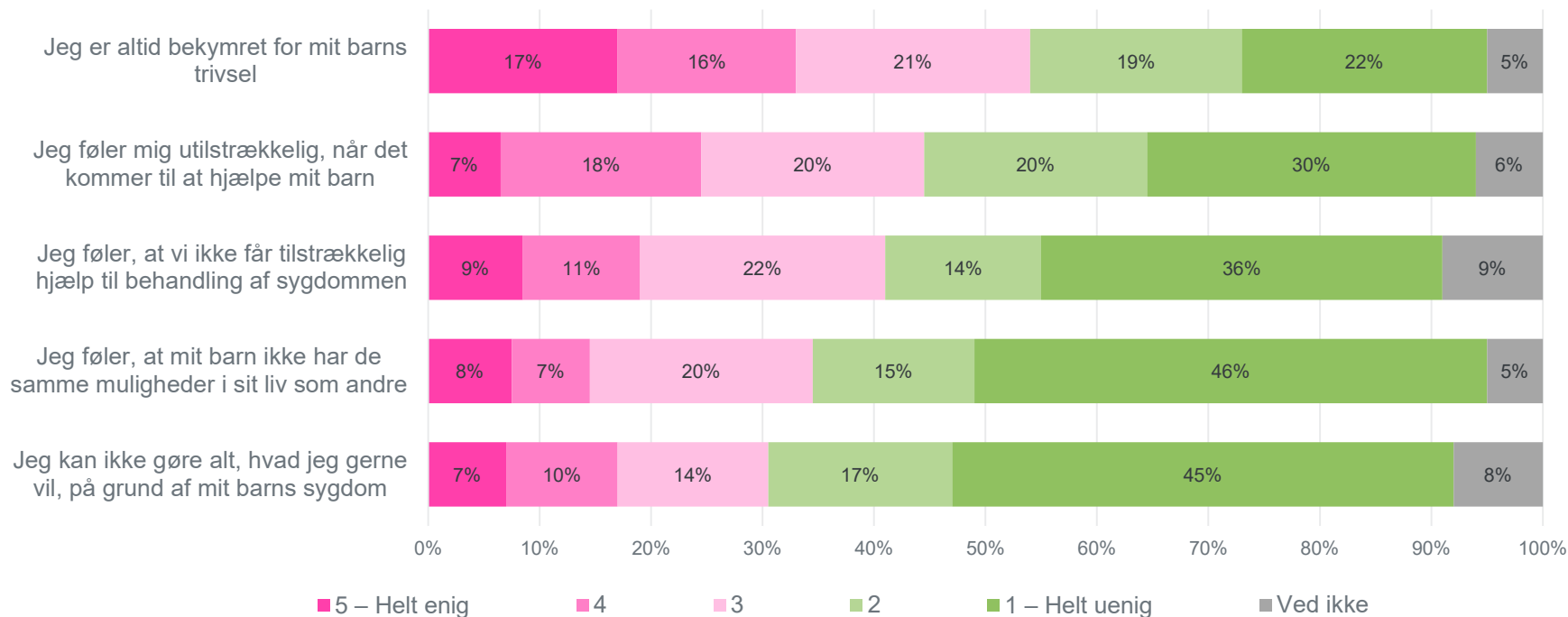
# Atopic rash among teenagers

Hvilke af følgende potentielt skadelige virkninger af atopisk eksem giver **dit barn** udtryk for bekymrer ham/hende mest? Vælg de tre muligheder, som dit barn udtrykker størst bekymring for. (n= alle)

	TOTAL (n=200)	12-14 årig (n=114)	15-17 årig (n=86)	Pige (n=103)	Dreng (n=97)	eget skøn: mildt (n=64)	eget skøn: moderat/ svært (n=118)	specificeret af læger: mildt (n=44)	specificeret af læger: moderat/ svært (n=105)	Har en eller flere symptomer ud over atopisk eksem (n=134)	Har ingen symptomer ud over atopisk eksem (n=58)
Pres hvad angår udseende	25 %	21 %	30 %	26 %	24 %	23 %	28 %	20 %	30 %	26 %	26 %
Indvirkning på sociale relationer	19 %	18 %	19 %	17 %	20 %	14 %	24 %	20 %	23 %	20 %	17 %
Indvirkning på fremtidige drømme/uddannelse/karriere	16 %	14 %	17 %	14 %	18 %	11 %	19 %	18 %	18 %	18 %	9 %
Indvirkning på søvn	13 %	11 %	15 %	9 %	16 %	5 %	17 %	14 %	15 %	15 %	7 %
Indvirkning på skolegang	12 %	11 %	13 %	6 %	18 %	5 %	16 %	9 %	16 %	10 %	14 %
Udgifter til behandling	10 %	11 %	8 %	7 %	13 %	3 %	14 %	7 %	14 %	13 %	3 %
Indvirkning på koncentrationsevne	9 %	9 %	9 %	9 %	9 %	5 %	11 %	5 %	13 %	11 %	5 %
Indvirkning på hobbyer	8 %	8 %	8 %	8 %	8 %	3 %	12 %	2 %	13 %	9 %	7 %
Indvirkning på andre familiemedlemmer	6 %	7 %	5 %	3 %	9 %	2 %	9 %	5 %	10 %	9 %	-
Mulighed for at gøre ting sammen som familie	4 %	4 %	5 %	4 %	4 %	-	6 %	-	8 %	5 %	2 %
Ingen af de ovennævnte	29 %	31 %	26 %	35 %	22 %	52 %	16 %	39 %	12 %	22 %	48 %
Ved ikke	10 %	8 %	12 %	11 %	8 %	6 %	8 %	7 %	8 %	9 %	3 %

# Atopic rash among teenagers

Hvor godt beskriver følgende påstande din holdning til dit barns atopiske eksem? (n= alle, 200)



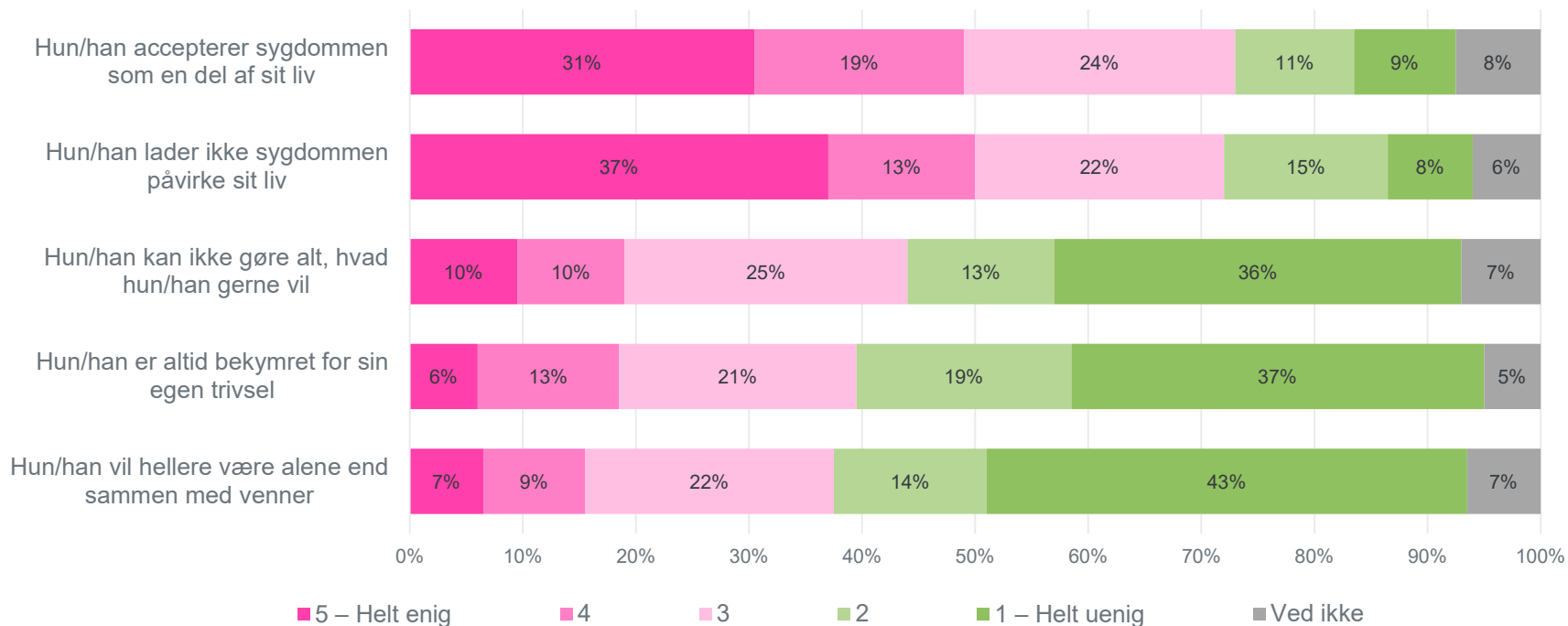
# Atopic rash among teenagers

Hvor godt beskriver følgende påstande din holdning til dit barns atopiske eksem? (n= alle)

Helt enig / enig (5/4)	TOTAL (n=200)	12-14 årig (n=114)	15-17 årig (n=86)	Pige (n=103)	Dreng (n=97)	eget skøn: mildt (n=64)	eget skøn: moderat/svært (n=118)	specificeret af læger: mildt (n=44)	specificeret af læger: moderat/svært (n=105)	Har en eller flere symptomer ud over atopisk eksem (n=134)	Har ingen symptomer ud over atopisk eksem (n=58)
Jeg er altid bekymret for mit barns trivsel	33 %	32 %	34 %	32 %	34 %	28 %	37 %	32 %	35 %	35 %	31 %
Jeg føler mig utilstrækkelig, når det kommer til at hjælpe mit barn	25 %	26 %	22 %	21 %	28 %	14 %	32 %	18 %	29 %	29 %	16 %
Jeg føler, at vi ikke får tilstrækkelig hjælp til behandling af sygdommen	19 %	23 %	14 %	18 %	20 %	5 %	27 %	9 %	29 %	25 %	5 %
Jeg kan ikke gøre alt, hvad jeg gerne vil, på grund af mit barns sygdom	17 %	20 %	13 %	14 %	21 %	8 %	21 %	16 %	24 %	22 %	5 %
Jeg føler, at mit barn ikke har de samme muligheder i sit liv som andre	15 %	15 %	14 %	11 %	19 %	6 %	19 %	14 %	21 %	18 %	9 %

# Atopic rash among teenagers

Hvordan vil du beskrive dit barns holdning til sin sygdom? (n= alle, 200)



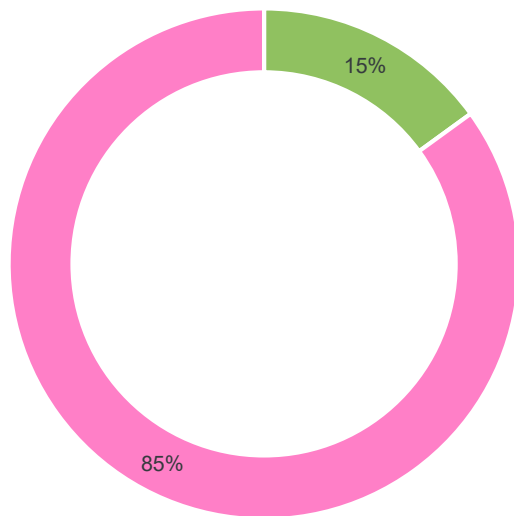
# Atopic rash among teenagers

Hvordan vil du beskrive dit barns holdning til sin sygdom? (n= alle)

Helt enig / enig (5/4)	TOTAL (n=200)	12-14 årig (n=114)	15-17 årig (n=86)	Pige (n=103)	Dreng (n=97)	eget skøn: mildt (n=64)	eget skøn: moderat/svært (n=118)	specificeret af læger: mildt (n=44)	specificeret af læger: moderat/svært (n=105)	Har en eller flere symptomer ud over atopisk eksem (n=134)	Har ingen symptomer ud over atopisk eksem (n=58)
Hun/han lader ikke sygdommen påvirke sit liv	50 %	50 %	50 %	53 %	46 %	64 %	48 %	50 %	48 %	49 %	59 %
Hun/han accepterer sygdommen som en del af sit liv	49 %	46 %	52 %	56 %	41 %	61 %	49 %	50 %	47 %	48 %	57 %
Hun/han kan ikke gøre alt, hvad hun/han gerne vil	19 %	15 %	24 %	15 %	24 %	9 %	26 %	14 %	24 %	24 %	10 %
Hun/han er altid bekymret for sin egen trivsel	19 %	25 %	10 %	13 %	25 %	11 %	24 %	18 %	24 %	22 %	10 %
Hun/han vil hellere være alene end sammen med venner	16 %	18 %	13 %	12 %	20 %	8 %	19 %	14 %	19 %	20 %	7 %

# Atopic rash among teenagers

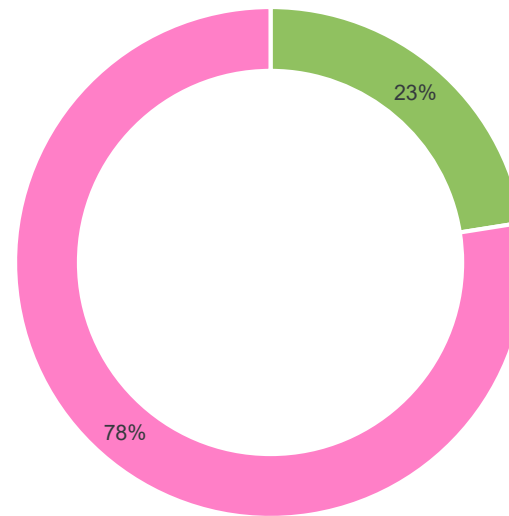
Er dit barn på noget tidspunkt blevet tilbudt **eksemskole/patientundervisning**? (n= alle, 200)



■ Ja

■ Nej

Er dit barn blevet tilbudt **særlig information/vejledning** i, hvordan man som ung med atopisk eksem tænker over valget af studie og arbejde i forhold til sit eksem? (n= alle, 200)



■ Ja

■ Nej

# Atopic rash among teenagers

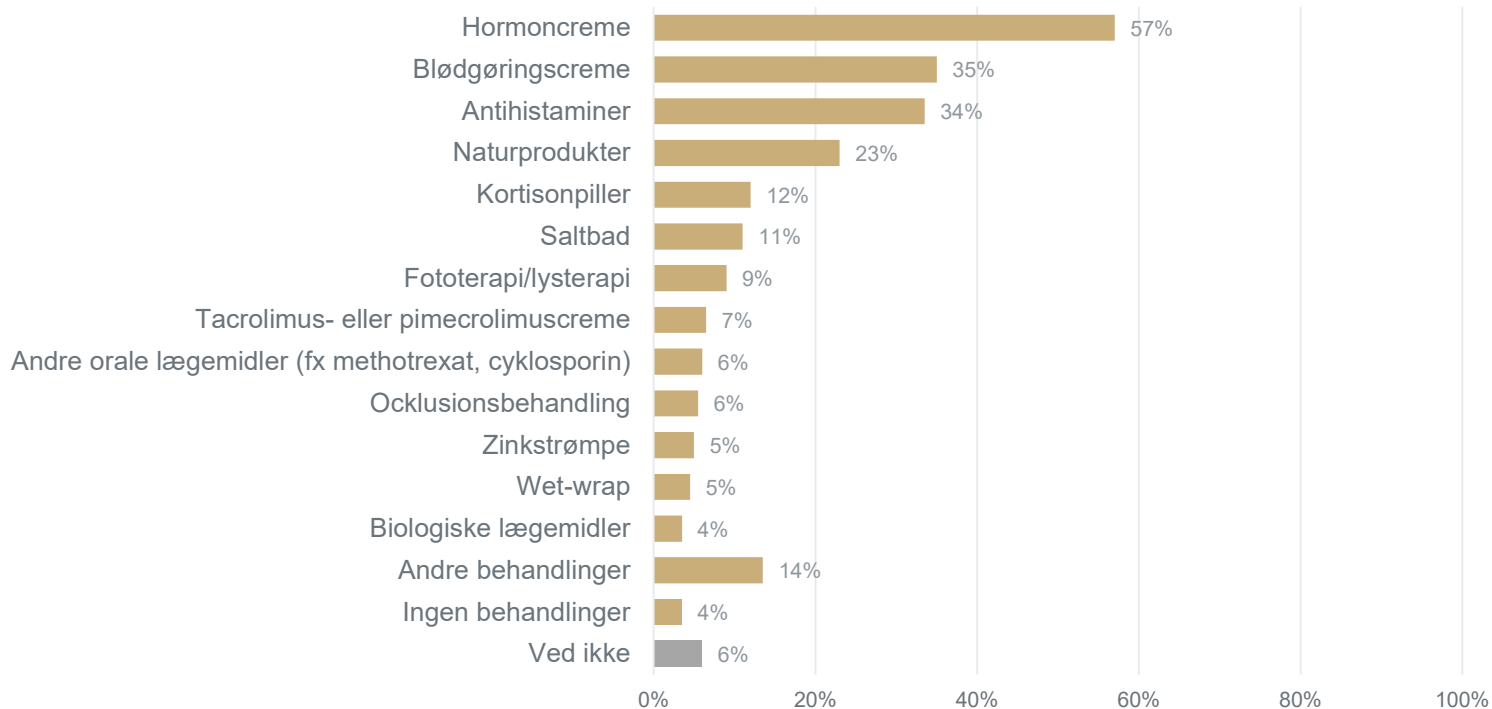
Er dit barn på noget tidspunkt blevet tilbudt eksemskole/patientundervisning? /Er dit barn blevet tilbudt særlig information/vejledning i, hvordan man som ung med atopisk eksem tænker over valget af studie og arbejde i forhold til sit eksem? (n= alle)

	TOTAL (n=200)	12-14 årig (n=114)	15-17 årig (n=86)	Pige (n=103)	Dreng (n=97)	eget skøn: mildt (n=64)	eget skøn: moderat/ svært (n=118)	specificeret af læger: mildt (n=44)	specificeret af læger: moderat/ svært (n=105)	Har en eller flere symptomer ud over atopisk eksem (n=134)	Har ingen symptomer ud over atopisk eksem (n=58)
<b>Er dit barn på noget tidspunkt blevet tilbudt eksemskole/patientundervisning?</b>											
Ja	15 %	17 %	13 %	10 %	21 %	5 %	20 %	5 %	25 %	18 %	7 %
Nej	85 %	83 %	87 %	90 %	79 %	95 %	80 %	95 %	75 %	82 %	93 %
<b>Er dit barn blevet tilbudt særlig information/vejledning i, hvordan man som ung med atopisk eksem tænker over valget af studie og arbejde i forhold til sit eksem?</b>											
Ja	23 %	26 %	17 %	16 %	30 %	8 %	31 %	16 %	36 %	25 %	14 %
Nej	78 %	74 %	83 %	84 %	70 %	92 %	69 %	84 %	64 %	75 %	86 %



# Atopic rash among teenagers

Hvilke af følgende behandlingsformer er blevet brugt til at behandle dit barns atopiske eksem? Angiv alle de muligheder, der er blevet brugt. (n= alle, 200)



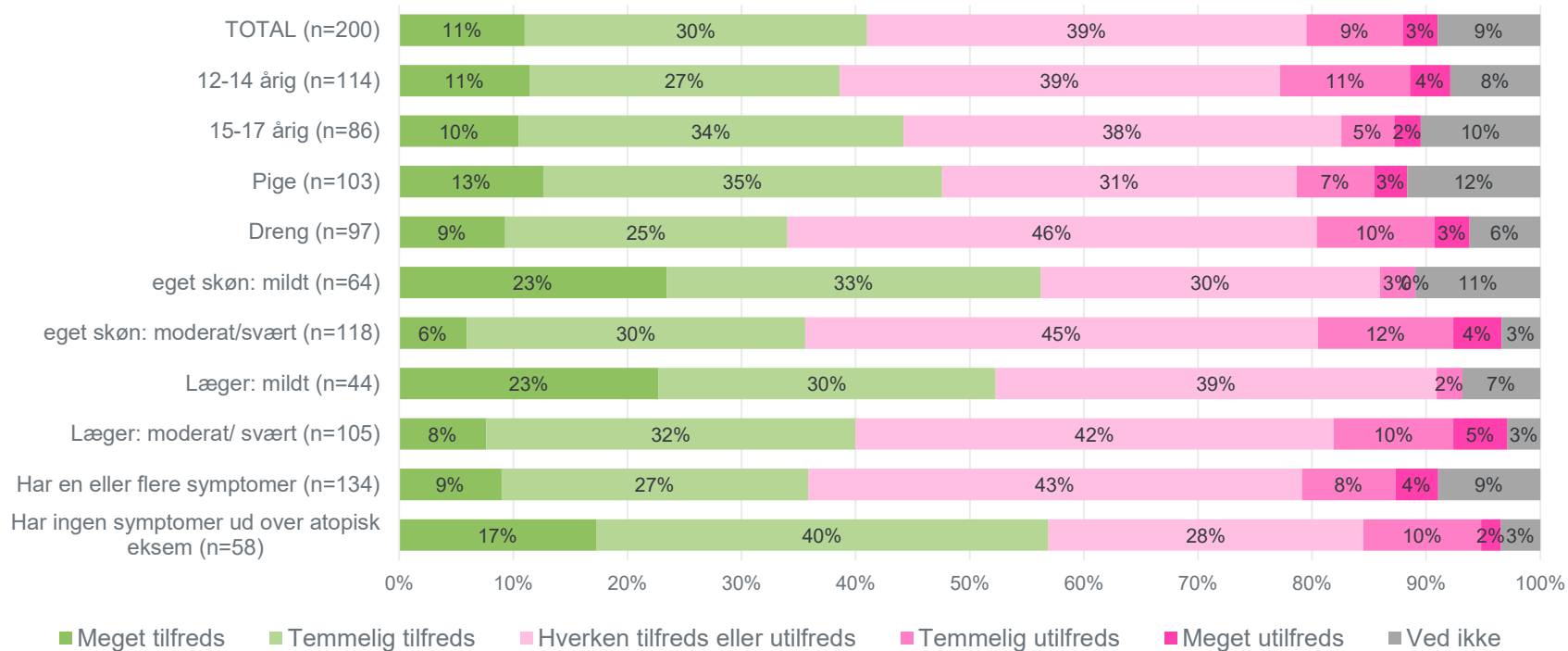
# Atopic rash among teenagers

Hvilke af følgende behandlingsformer er blevet brugt til at behandle dit barns atopiske eksem? Angiv alle de muligheder, der er blevet brugt. (n= alle)

	TOTAL (n=200)	12-14 årig (n=114)	15-17 årig (n=86)	Pige (n=103)	Dreng (n=97)	eget skøn: mildt (n=64)	eget skøn: moderat/ svært (n=118)	specificeret af læger: mildt (n=44)	specificeret af læger: moderat/ svært (n=105)	Har en eller flere symptomer ud over atopisk eksem (n=134)	Har ingen symptomer ud over atopisk eksem (n=58)
Hormoncreme	57 %	47 %	70 %	63 %	51 %	63 %	59 %	59 %	55 %	56 %	66 %
Blødgøringscreme	35 %	30 %	42 %	40 %	30 %	31 %	42 %	30 %	36 %	36 %	36 %
Antihistaminer	34 %	31 %	37 %	37 %	30 %	38 %	33 %	30 %	32 %	40 %	24 %
Naturprodukter	23 %	20 %	27 %	19 %	27 %	23 %	25 %	23 %	24 %	24 %	24 %
Kortisonpiller	12 %	15 %	8 %	10 %	14 %	9 %	14 %	14 %	14 %	16 %	5 %
Saltbad	11 %	11 %	10 %	12 %	10 %	6 %	14 %	11 %	12 %	12 %	9 %
Fototerapi/lysterapi	9 %	10 %	8 %	6 %	12 %	3 %	12 %	7 %	14 %	12 %	2 %
Tacrolimus- eller pimecrolimuscreme	7 %	7 %	6 %	4 %	9 %	-	10 %	2 %	11 %	9 %	2 %
Andre orale lægemidler (fx methotrexat, cyclosporin)	6 %	6 %	6 %	3 %	9 %	2 %	8 %	5 %	9 %	7 %	3 %
Ocklusionsbehandling	6 %	7 %	3 %	4 %	7 %	2 %	8 %	2 %	10 %	7 %	2 %
Zinkstrømpe	5 %	5 %	5 %	6 %	4 %	2 %	8 %	2 %	9 %	6 %	3 %
Wet-wrap	5 %	5 %	3 %	4 %	5 %	2 %	7 %	2 %	8 %	5 %	2 %
Biologiske lægemidler	4 %	4 %	3 %	2 %	5 %	2 %	4 %	5 %	5 %	4 %	2 %
Andre behandlinger	14 %	11 %	16 %	16 %	11 %	16 %	14 %	20 %	13 %	16 %	10 %
Ingen behandlinger	4 %	4 %	2 %	3 %	4 %	5 %	1 %	2 %	1 %	2 %	7 %
Ved ikke	6 %	6 %	6 %	7 %	5 %	5 %	3 %	7 %	3 %	4 %	2 %

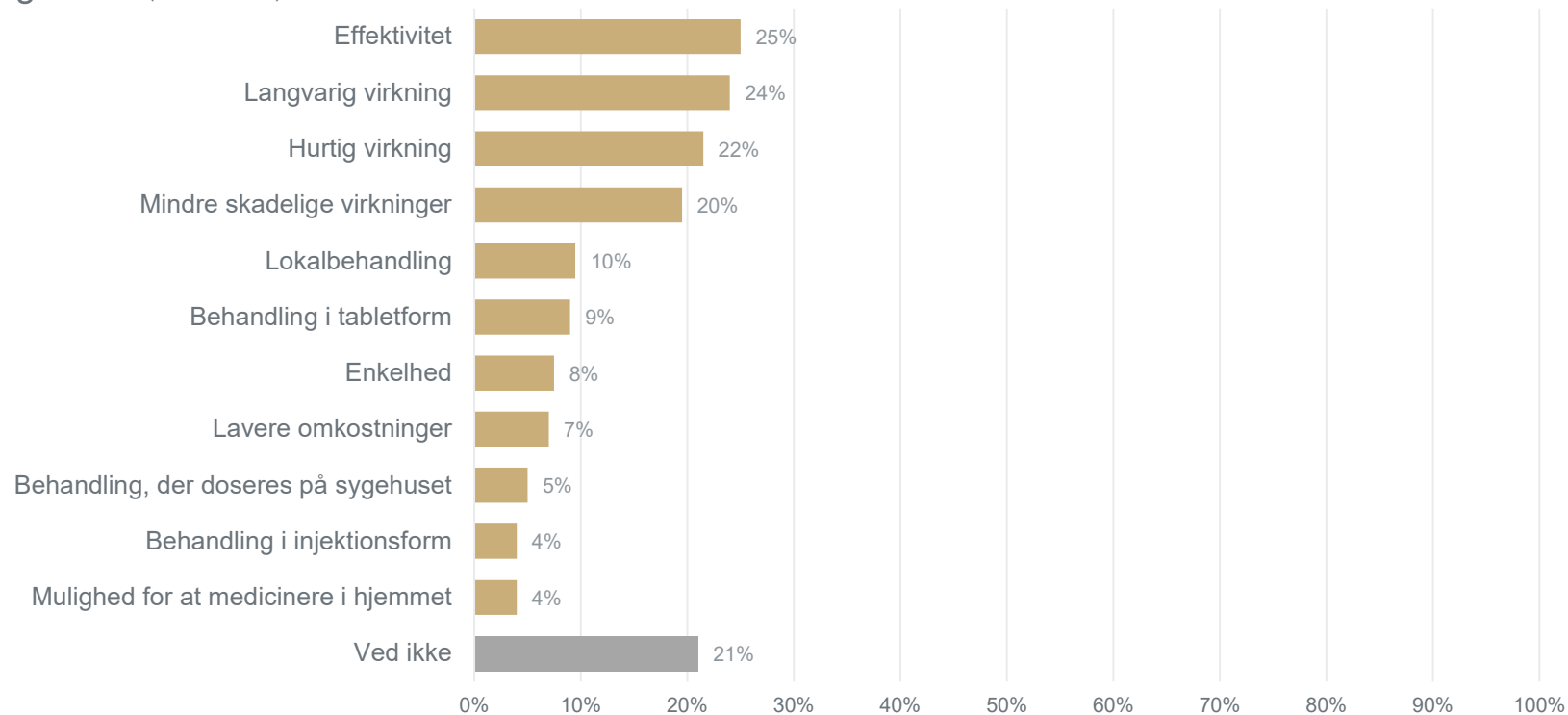
# Atopic rash among teenagers

Hvor tilfreds er du med den behandling, dit barn får for sit atopiske eksem? (n= alle)



# Atopic rash among teenagers

Hvad er dine fremtidige ønsker, når det kommer til behandlingen af dit barns atopiske eksem? Vælg højst to muligheder. (n= alle, 200)



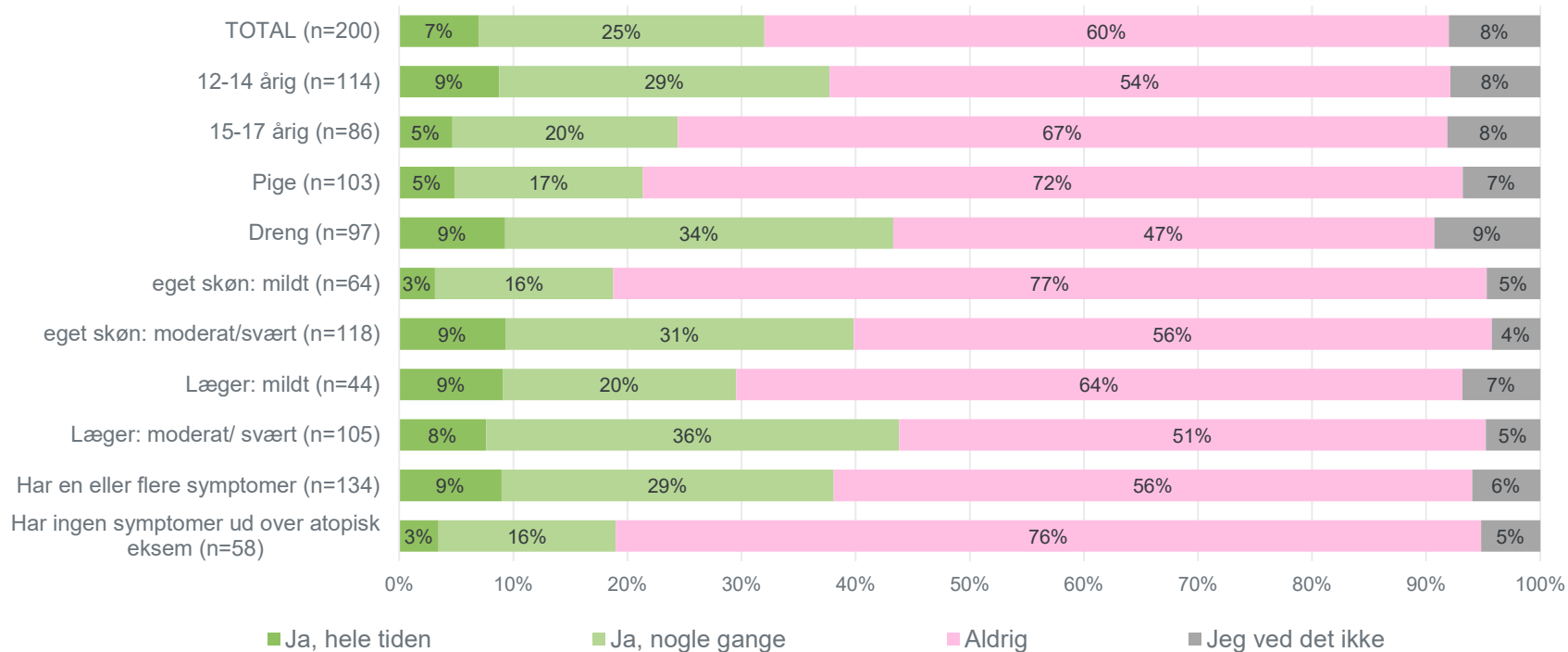
# Atopic rash among teenagers

Hvad er dine fremtidige ønsker, når det kommer til behandlingen af dit barns atopiske eksem? Vælg højst to muligheder. (n= alle)

	TOTAL (n=200)	12-14 årig (n=114)	15-17 årig (n=86)	Pige (n=103)	Dreng (n=97)	eget skøn: mildt (n=64)	eget skøn: moderat/ svært (n=118)	specificer at af læger: mildt (n=44)	specificer at af læger: moderat/ svært (n=105)	Har en eller flere symptome r ud over atopisk eksem (n=134)	Har ingen symptome r ud over atopisk eksem (n=58)	Meget/tem melig tilfreds med behandlin g (n=82)	Hverken tilfreds eller utilfreds/ temmelig/ m eget utilfreds med behandlin g (n=100)
Effektivitet	25 %	22 %	29 %	31 %	19 %	25 %	27 %	32 %	26 %	25 %	26 %	24 %	29 %
Langvarig virkning	24 %	25 %	23 %	21 %	27 %	16 %	32 %	23 %	26 %	25 %	22 %	20 %	31 %
Hurtig virkning	22 %	17 %	28 %	16 %	28 %	19 %	25 %	27 %	24 %	19 %	26 %	29 %	19 %
Mindre skadelige virkninger	20 %	18 %	22 %	22 %	16 %	23 %	19 %	18 %	18 %	16 %	29 %	18 %	22 %
Lokalbehandling	10 %	11 %	8 %	14 %	5 %	14 %	8 %	20 %	6 %	10 %	9 %	11 %	10 %
Behandling i tablettform	9 %	13 %	3 %	6 %	12 %	3 %	13 %	5 %	13 %	13 %	2 %	9 %	10 %
Enkelhed	8 %	9 %	6 %	8 %	7 %	6 %	8 %	5 %	10 %	9 %	5 %	9 %	7 %
Lavere omkostninger	7 %	10 %	3 %	6 %	8 %	8 %	7 %	11 %	7 %	7 %	7 %	7 %	8 %
Behandling, der doseres på sygehuset	5 %	6 %	3 %	3 %	7 %	3 %	6 %	-	10 %	7 %	2 %	5 %	6 %
Behandling i injektionsform	4 %	4 %	3 %	1 %	7 %	-	7 %	-	8 %	4 %	2 %	2 %	6 %
Mulighed for at medicinere i hjemmet	4 %	4 %	3 %	4 %	4 %	3 %	5 %	2 %	6 %	4 %	3 %	5 %	3 %
Ved ikke	21 %	18 %	26 %	24 %	18 %	28 %	12 %	16 %	11 %	16 %	28 %	22 %	11 %

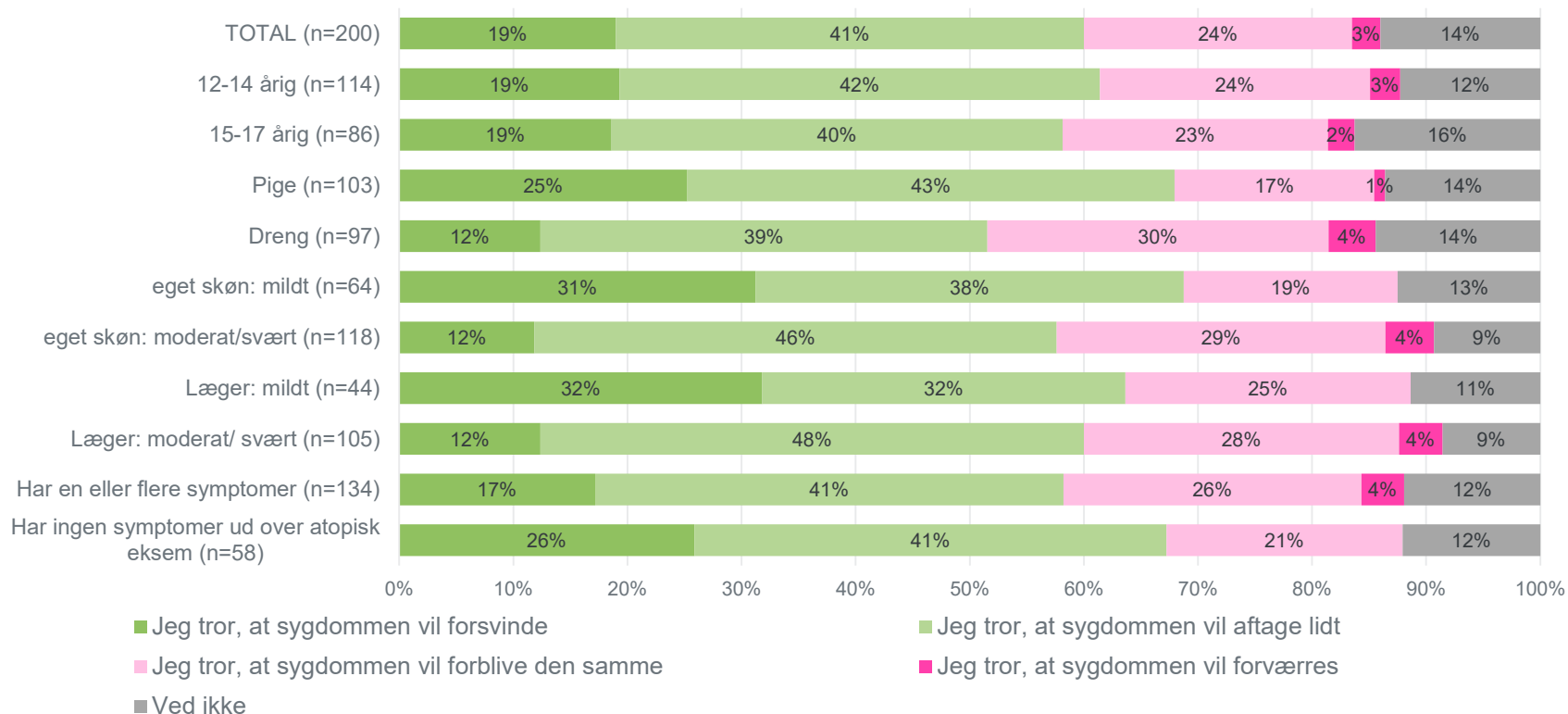
# Atopic rash among teenagers

Fører du symptomdagbog eller anden form for skriftlig overvågning af symptomerne? (n= alle)



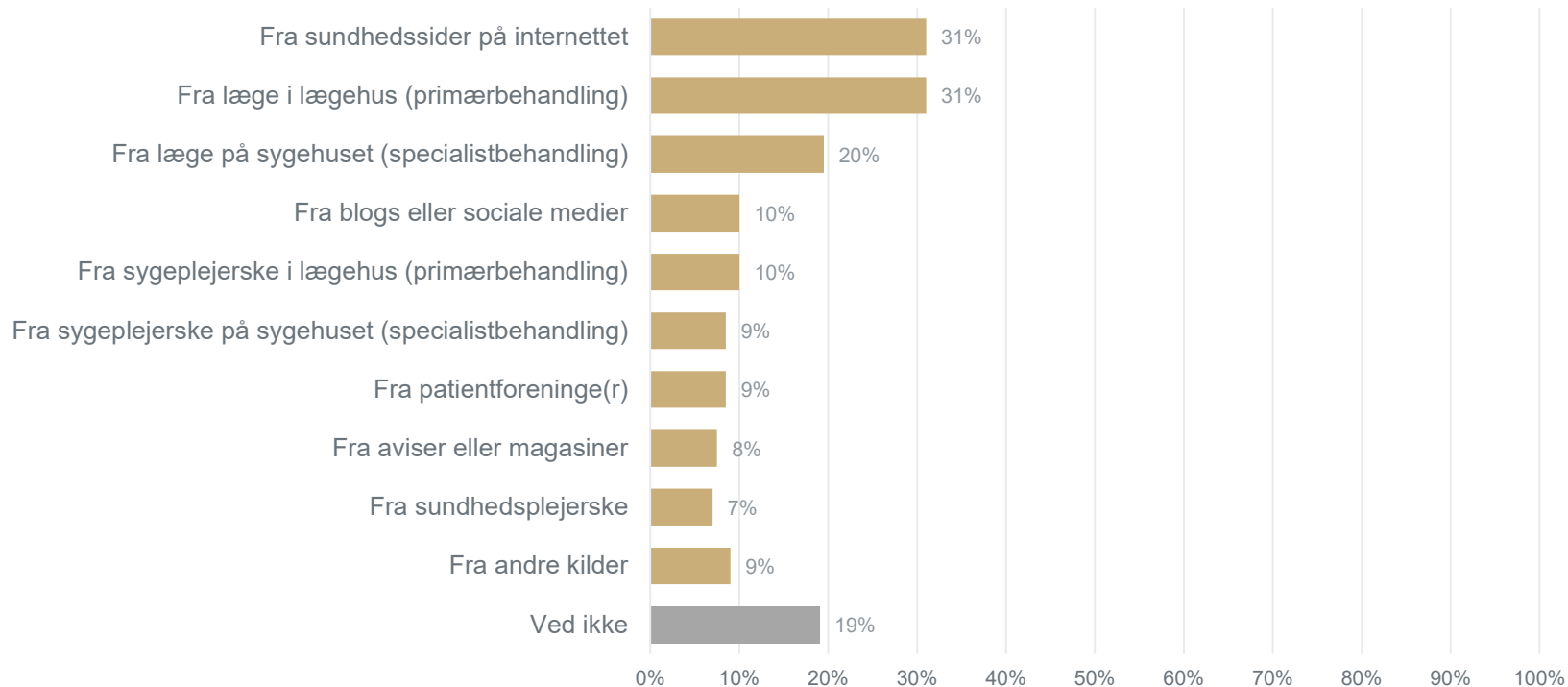
# Atopic rash among teenagers

Hvad er dine forventninger med hensyn til udviklingen af dit barns sygdom i de kommende år? (n= alle)



# Atopic rash among teenagers

Hvor finder du information om dit barns atopiske eksem og de mulige behandlingsformer? Vælg højst tre muligheder, som du mener, er de mest relevante. (n= alle, 200)



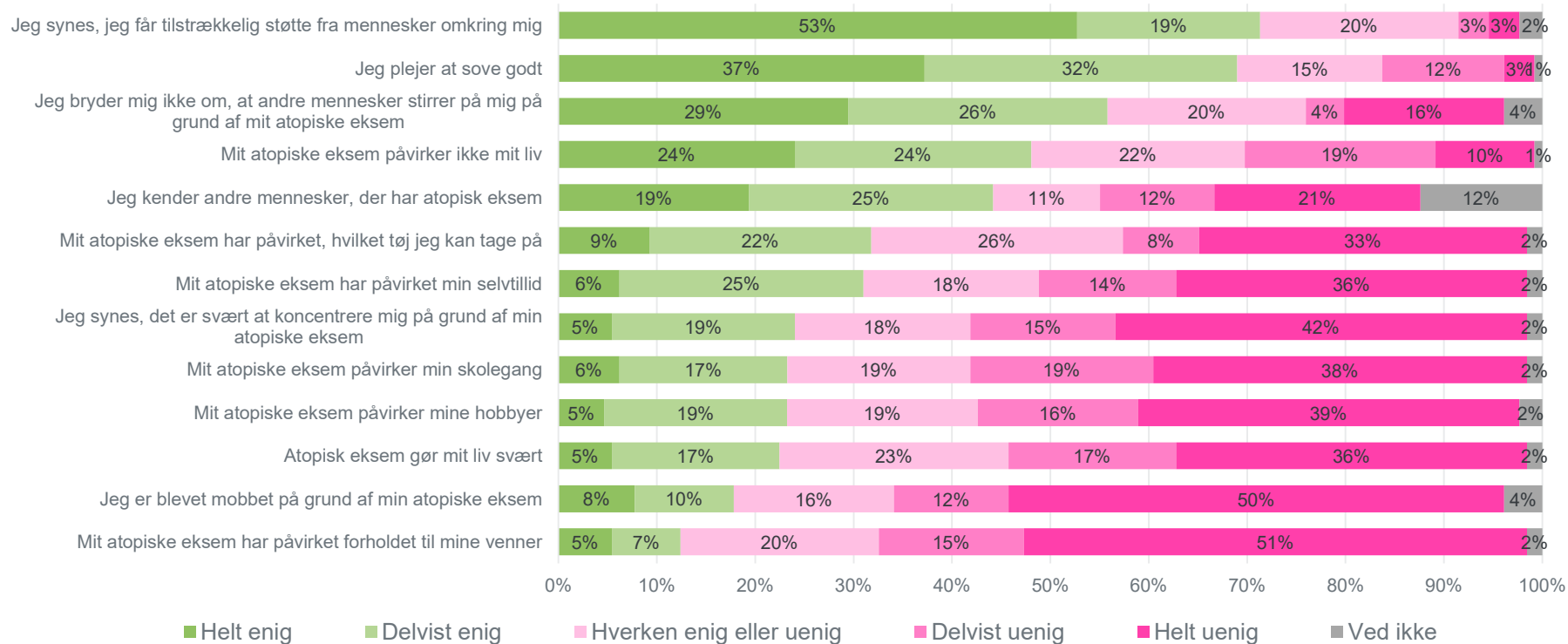


# Atopic rash among teenagers

*This question was presented to teenager suffering from atopic rash her/himself ! (129 teenagers was able / willing to answer)*

Kan du fortælle, hvad du synes om følgende udsagn om at leve med atopisk eksem?

(n= alle unge, 129)



# Atopic rash among teenagers

*This question was presented to teenager suffering from atopic rash her/himself ! (129 teenagers was able / willing to answer)*

Kan du fortælle, hvad du synes om følgende udsagn om at leve med atopisk eksem? (n= alle unge)

Helt enig / enig (5/4)	TOTAL (n=129)	12-14 årig (n=70)	15-17 årig (n=59)	Pige (n=64)	Dreng (n=65)	egent skøn: mildt (n=39)	egent skøn: moderat/ svært (n=82)	specificeret af læger: mildt (n=27)	specificeret af læger: moderat/ svært (n=72)	Har en eller flere symptomer (n=94)	Har ingen symptomer ud over atopisk eksem (n=33)
Jeg synes, jeg får tilstrækkelig støtte fra mennesker omkring mig	71 %	70 %	73 %	83 %	60 %	79 %	71 %	74 %	68 %	67 %	82 %
Jeg plejer at sove godt	69 %	59 %	81 %	73 %	65 %	82 %	67 %	70 %	67 %	63 %	85 %
Jeg bryder mig ikke om, at andre mennesker stirrer på mig på grund af mit atopiske eksem	56 %	47 %	66 %	52 %	60 %	51 %	60 %	59 %	58 %	59 %	48 %
Mit atopiske eksem påvirker ikke mit liv	48 %	51 %	44 %	52 %	45 %	62 %	44 %	41 %	43 %	40 %	73 %
Jeg kender andre mennesker, der har atopisk eksem	44 %	47 %	41 %	45 %	43 %	46 %	46 %	41 %	46 %	44 %	42 %
Mit atopiske eksem har påvirket, hvilket tøj jeg kan tage på	32 %	31 %	32 %	31 %	32 %	18 %	38 %	30 %	39 %	35 %	24 %
Mit atopiske eksem har påvirket min selvtilid	31 %	30 %	32 %	30 %	32 %	23 %	38 %	37 %	35 %	34 %	24 %
Jeg synes, det er svært at koncentrere mig på grund af min atopiske eksem	24 %	21 %	27 %	17 %	31 %	10 %	32 %	19 %	31 %	30 %	9 %
Mit atopiske eksem påvirker min skolegang	23 %	24 %	22 %	20 %	26 %	13 %	28 %	19 %	28 %	29 %	6 %
Mit atopiske eksem påvirker mine hobbyer	23 %	20 %	27 %	19 %	28 %	13 %	28 %	30 %	31 %	29 %	6 %
Atopisk eksem gør mit liv svært	22 %	21 %	24 %	19 %	26 %	8 %	30 %	19 %	32 %	27 %	12 %
Jeg er blevet mobbet på grund af min atopiske eksem	18 %	20 %	15 %	16 %	20 %	13 %	22 %	26 %	19 %	20 %	12 %
Mit atopiske eksem har påvirket forholdet til mine venner	12 %	11 %	14 %	13 %	12 %	5 %	17 %	15 %	17 %	14 %	9 %